

Un ENT est une plateforme virtuelle qui donne accès aux familles et aux élèves à de nombreux outils :

- Outils pédagogiques collaboratifs
- Pronote
- Ressources numériques en ligne : livres, encyclopédie
- Etc.

L'ENT des élèves de la région est **L'EDUC DE NORMANDIE**. Afin d'y avoir accès, vous devrez suivre la démarche suivante :

## 1. Activation du compte académique

- Cette étape a déjà été réalisée par les familles ayant fait une demande de bourses.
- Le mot de passe devra être changé, une adresse mail valide est obligatoire.
- Le compte doit être activé à l'aide d'un lien que vous recevrez par mail.
- Les comptes édités par l'établissement doivent être activés par les familles dans un délai de 3 mois.
- L'établissement peut générer de nouveaux codes en cas de perte ou d'invalidation.

### 1.1. Première connexion aux services académiques

Connectez-vous sur la page d'accueil des services : <https://teleservices.ac-caen.fr/>

**Saisissez** l'identifiant et le mot de passe provisoire fournis par le collège

**Cliquez** sur valider

Puis, dans la fenêtre qui s'ouvre, choisissez un mot de passe de 8 caractères minimum, comportant **chiffres ET lettres**. Confirmez-le.

Entrez :

- votre **adresse mail** et confirmez la
- la **date de naissance de votre enfant**

### 1.2. Activation du compte académique

A l'issue des opérations décrites ci-dessus, vous recevrez un courrier électronique contenant un lien qui doit être activé dans un délai de 3 mois. Passé ce délai, vous devrez contacter le collège pour obtenir un nouveau mot de passe.

Si ce courrier électronique ne vous parvient pas :

- Vérifiez qu'il ne se trouve pas dans le courrier indésirable
- Vous ne pourrez pas accéder aux téléservices ni à l'ENT



## 2. Connexion à l'Educ de Normandie

Deux possibilités :

- A partir du site internet du collège, cliquez sur l'image à gauche de la page d'accueil →
- Rendez-vous sur le site de l'Educ de Normandie <http://www.l-educdenormandie.fr/section/caen/> puis cliquez dans le bandeau supérieur de la page sur →

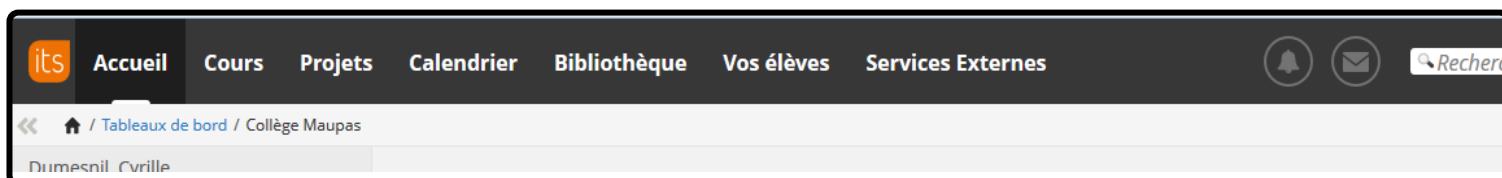


1. Choisir "Elève ou parent de l'enseignement public"
2. Saisissez votre identifiant académique et le mot de passe défini précédemment



Vous arrivez sur l'ENT "L'Educ de Normandie"

3



## 3. Gestion du compte académique

- Pour **changer votre mot de passe**, il faut retourner sur les "téléservices" <https://teleservices.ac-caen.fr/> et choisir la rubrique "gérer son compte".
- En cas de perte du mot de passe :
  - Cliquer sur "mot de passe oublié", un courrier électronique vous sera envoyé contenant un lien avec un mot de passe temporaire
- En cas d'identifiant oublié :
  - Cliquer sur "identifiant oublié", vous recevrez un courrier électronique contenant votre identifiant.

## 4. Accès à Pronote

- Très rapidement, l'accès à Pronote sera possible en utilisant l'ENT, il vous suffira de cliquer dans la barre des menus de l'ENT sur "Services externes" puis de choisir "Pronote". L'authentification se fera automatiquement.

